

## 株主インフォメーション

|                            |  |
|----------------------------|--|
| 事業年度                       | 毎年11月1日から翌年10月31日まで  |
| 定時株主総会<br>基準日              | 毎年1月に開催  |
| 定時株主総会                     | 毎年10月31日   |
| 期末配当金                      | 毎年10月31日   |
| 中間配当金                      | 毎年4月30日  |
| そのほか必要があるときは、あらかじめ公告いたします。 |  |
| 株主名簿管理人                    | 〒100-8212 東京都千代田区丸の内1丁目4番5号<br>三菱UFJ信託銀行株式会社   |
| 同事務取扱場所                    | 〒530-0004 大阪市北区堂島浜1丁目1番5号<br>三菱UFJ信託銀行株式会社 大阪証券代行部<br>TEL（通話料無料）0120-094-777   |
| 同取次所                       | 三菱UFJ信託銀行株式会社 全国本支店<br>○株式関係のお手続き用紙のご請求は、次の三菱UFJ信託銀行の<br>電話及びインターネットでも24時間承っております。<br>TEL（通話料無料） 0120-244-479（本店証券代行部）<br>0120-684-479（大阪証券代行部）<br>インターネットホームページ <a href="http://www.tr.mufg.jp/daikou/">http://www.tr.mufg.jp/daikou/</a> |
| 公告方法                       | 電子公告 <a href="http://www.kura-corporo.co.jp">http://www.kura-corporo.co.jp</a><br>ただし、やむを得ない事由によって電子公告による公告が<br>できない場合は、日本経済新聞に掲載して行う。   |

当社の貸借対照表、損益計算書は、EDINET（金融商品取引法に基づく有価証券報告書等の開示書類に関する電子開示システム）にて開示しております。

上場証券取引所 株式会社東京証券取引所 市場第一部

## 株主優待のお知らせ

毎年4月30日現在の株主名簿及び実質株主名簿に記載された株主に対し、年1回くら寿司全店で使用できるお食事券もしくは商品詰め合わせセットを贈呈します。

1株以上……食事券（3,000円）もしくは3,000円相当の商品詰め合わせセット

5株以上……食事券（5,000円）もしくは5,000円相当の商品詰め合わせセット

10株以上……食事券（10,000円）もしくは10,000円相当の商品詰め合わせセット

※毎年の中間報告書の発送に合わせて7月の発送を予定しています。

株式会社 くらコーポレーション

[www.kura-corporo.co.jp](http://www.kura-corporo.co.jp)



モバイル用 URL <http://m-ir.jp/c/2695/>

QRコード対応ケータイなら左のQRコードを読み取ると

モバイル用URLが表示されます。

## 第13期 中間報告書

平成19年11月1日～平成20年4月30日



和歌山三葛店



KURA CORPORATION

## 株主の皆様へ

株主の皆様には、ますますご清栄のこととお喜び申し上げます。

平素は、格別のご支援を賜り厚く御礼申し上げます。

ここに、第13期中間期における事業の概況をご報告申し上げます。

平成20年7月

## トップメッセージ

当中間会計期間におけるわが国経済は、サブプライムローン問題に端を発した金融・資本市場の混乱による米国経済の減速、円高進行等の影響を受け、景気回復はやや足踏み状態に入っております。

そのような経済環境の下、外食産業においては、ガソリンをはじめとした日用品の相次ぐ値上げで消費者は節約志向を強め、外食を手控えるムードが広がりつつある中、相次ぐ食品偽装などの不祥事に加え、中国製冷凍ギョウザの中毒事件が追い討ちをかけ、“食の安全”やサービスの品質に対する消費者の関心は一層高まり、環境対策とともに企業の取り組み姿勢が問われる局面が続いております。

このような状況の下、当社は経営理念であります“食の戦前回帰”の実現に向け、「安全・美味しい・安い」そして「楽しい」食事の提供に努力してまいりました。

また、市場規模の拡大が期待できない外食産業の中で、激化する競争を勝ち抜くためには、人材の確保・育成が必須の条件との考えから、平成20年4月1日に新卒社員265名（前期比136名増）を迎え入れました。

販売促進面におきましては、産地とブランドにこだわっ

た季節感あふれる旬のネタをご提供する「フェア」を毎月実施し、顧客来店の動機付けを図ってまいりました。

また、携帯電話で、登録した店舗の混雑情報の入手と、空席待ち順番予約ができる「携帯予約システム」に、「時間指定予約」機能を追加、画期的な注文システム「タッチで注文」の設置店舗拡大とともに、お客様の利便性を高め、更なる顧客満足度の向上を目指してまいりました。

これらの結果、純既存店売上は前期に続いて、当中間会計期間を通して前年同月を超え、平均104.8%、来店客数においても平均104.5%と、前年を大きく超える実績を確保することができました。

店舗開発につきましては、商圏人口、アクセス、近隣状況等出店候補地を厳選しつつ、より広範な地域のお客様に「寿司ブランド」をお楽しみいただくため、福島県と栃木県に初進出を果たし、関西地区5店舗、関東地区4店舗、中部地区4店舗、東北地区3店舗、そして北陸地区1店舗の合計17店舗を新規出店、一方で、

「無添くら寿司」は、古き良き「食の戦前回帰」を目指しています。

それは無添の美味しさ。

ほんのりと美味しさは昔の日本にあった。

以上の結果、売上高は274億47百万円（前年同期比17.9%増）、営業利益は14億93百万円（前年同期比11.1%増）、経常利益は16億6百万円（前年同期比12.4%増）、中間純利益は8億88百万円（前年同期比23.9%増）、と増収増益となりました。

代表取締役社長

田中邦彦



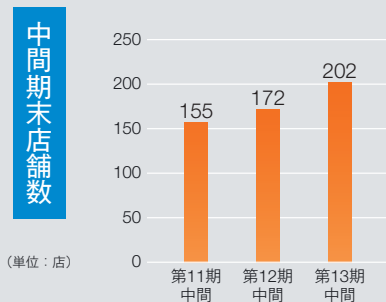
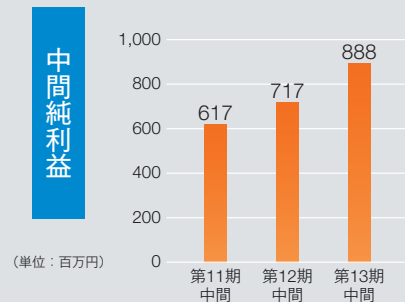
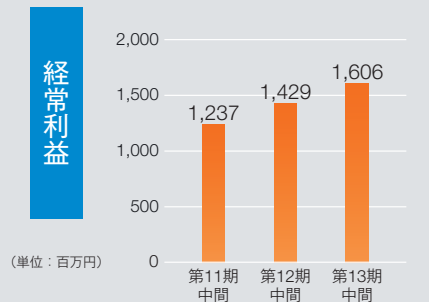
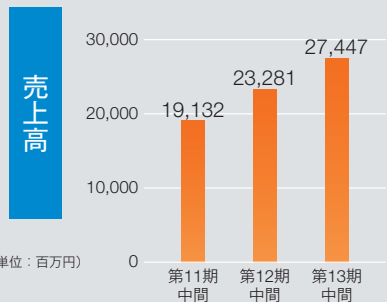
当社におきましては、株主の皆様にあたたかいご支援の下、本報告書記載のとりの成績を収めることができました。深く感謝申し上げます。

本年1月に、待望の海外1号店を出店いたしました。海外戦略の展開と並行して、国内未出店地域への進出も積極的に推し進めてまいります。

また、原材料価格の上昇を最終商品価格に反映する値上げが相次ぐ中、当社は、より低価格でお食事していただけるよう、ランチ革命を目指す企画を実践してまいります。

今後とも、経営理念である“食の戦前回帰”を貫き通すことにより、皆様の食生活の改善に貢献することはもとより、日本の食文化の代表である「寿司」を通して、世界の人々の幸せに貢献できる企業となるよう邁進してまいります。

株主の皆様には一層のお引き立てを賜りますようお願い申し上げます。



## 出店地域拡大

当中間会計期間には、福島県と栃木県への初出店をはじめ、17店舗を新規出店いたしました。また、グレードアップしたくつろぎの食空間「無添蔵」3号店がちょうど200店目となり、本中間会計期間末現在、23都府県、202のお店で皆様のご来店をお待ち申し上げます。



無添蔵 北花田店

## 新キャラクター登場

当社の企業理念である“無添”をお子様たちに慣れ親しんでいただくためのキャラクターとして“回転おにぎりとその仲間たち”が登場しました。お子様たちに大人気のビックラボンの景品や、回転紙芝居に颯爽と現れ、トレーディングカードは早くも売り切れ店が続出しています。



## ランチの革命“釜炊きおにぎり”

サラリーマンの平均昼食代は20円下がって570円。さらに物価上昇による影響の第1位は「昼食を含む外食費が減る」という調査結果が……。そんなサラリーマン諸氏にも喜ばれる企画。平日ランチ限定“おにぎり2個で100円”を提供。当年産米の釜炊きご飯に、具は5種類（しゃけ・梅・ツナマヨ・昆布・かつお）。減塩で、体にもお財布にも優しい「くらのおにぎり」を、ぜひご賞味下さい。



## IR INFORMATION

### IR インフォメーション

## 海外1号店グランドオープン

当社にとりまして念願の海外1号店として、「Kula(Sushi Bistro)」が、平成20年1月17日、米国ロサンゼルス市にグランドオープンいたしました。回転ずしではなく、寿司を中心とした和食レストランで、にぎり・刺身・天ぷらといった和の定番はもちろん、アメリカならではのロール寿司も豊富に取り揃え、さらに一品料理・グリル料理にも工夫を凝らした品揃えでもてなしをしております。店内は、ゆったりとお食事をお楽しみいただけるよう落ち着いた内装で統一しており、バンケットルームも備え、最大355名様様のパーティーにもご利用いただくことができます。渡米されました際には是非お立ち寄り下さい。また、米国に在住のお知り合いの方にもご紹介いただければ、必ずご満足いただけるものと確信しております。



住所：10351 Santa Monica Blvd., Los Angeles, California 90025 USA  
電話：310-282-8870（日曜定休）



# 財務諸表

## 中間貸借対照表 (要旨)

(単位: 千円)

|               | 当中間会計期間末<br>平成20年4月30日現在 | 前中間会計期間末<br>平成19年4月30日現在 | 前事業年度末<br>平成19年10月31日現在 |                    | 当中間会計期間末<br>平成20年4月30日現在 | 前中間会計期間末<br>平成19年4月30日現在 | 前事業年度末<br>平成19年10月31日現在 |
|---------------|--------------------------|--------------------------|-------------------------|--------------------|--------------------------|--------------------------|-------------------------|
| <b>(資産の部)</b> |                          |                          |                         | <b>(負債の部)</b>      |                          |                          |                         |
| <b>流動資産</b>   | [2,133,185]              | [2,530,212]              | [2,708,159]             | <b>流動負債</b>        | [5,330,168]              | [4,463,976]              | [4,951,580]             |
| 現金及び預金        | 1,088,449                | 1,858,875                | 2,005,220               | 買掛金                | 2,317,595                | 1,998,959                | 2,109,935               |
| たな卸資産         | 227,828                  | 194,011                  | 118,681                 | 一年以内返済予定<br>の長期借入金 | 163,750                  | 246,250                  | 205,000                 |
| 前払費用          | 348,114                  | 295,401                  | 322,226                 | 未払金                | 1,917,557                | 1,397,385                | 1,709,111               |
| 繰延税金資産        | 67,981                   | 55,364                   | 69,424                  | 未払法人税等             | 729,799                  | 573,000                  | 656,000                 |
| その他           | 400,811                  | 126,560                  | 192,607                 | その他                | 201,466                  | 248,380                  | 271,532                 |
| <b>固定資産</b>   | [15,359,534]             | [12,556,809]             | [13,646,482]            | <b>固定負債</b>        | [90,875]                 | [233,750]                | [137,047]               |
| <b>有形固定資産</b> | (9,286,141)              | (7,753,389)              | (8,264,393)             | 長期借入金              | 70,000                   | 233,750                  | 131,250                 |
| 建物            | 6,131,429                | 5,087,486                | 5,656,100               | その他                | 20,875                   | -                        | 5,797                   |
| 構築物           | 544,092                  | 462,754                  | 500,589                 | <b>負債合計</b>        | 5,421,043                | 4,697,726                | 5,088,627               |
| 機械及び装置        | 615,105                  | 789,908                  | 695,284                 | <b>(純資産の部)</b>     |                          |                          |                         |
| 工具器具及び備品      | 479,862                  | 575,960                  | 507,957                 | <b>株主資本</b>        | [12,071,675]             | [10,389,295]             | [11,266,014]            |
| 土地            | 992,839                  | 785,769                  | 813,039                 | 資本金                | (2,005,329)              | (1,989,434)              | (2,005,329)             |
| その他           | 522,812                  | 51,509                   | 91,422                  | 資本剰余金              | (2,334,384)              | (2,318,489)              | (2,334,384)             |
| <b>無形固定資産</b> | (93,006)                 | (74,812)                 | (96,467)                | 資本準備金              | 2,334,384                | 2,318,489                | 2,334,384               |
| 投資その他の資産      | (5,980,386)              | (4,728,607)              | (5,285,621)             | 利益剰余金              | (7,732,450)              | (6,081,860)              | (6,926,789)             |
| 関係会社株式        | 153,764                  | -                        | 153,764                 | 利益準備金              | 83,675                   | 83,675                   | 83,675                  |
| 長期貸付金         | 2,488,019                | 1,841,518                | 2,143,085               | その他利益剰余金           |                          |                          |                         |
| 長期前払費用        | 564,309                  | 416,175                  | 469,775                 | 別途積立金              | 6,660,000                | 5,160,000                | 5,160,000               |
| 繰延税金資産        | 20,861                   | 15,871                   | 13,153                  | 繰越利益剰余金            | 988,775                  | 838,185                  | 1,683,114               |
| 差入保証金         | 2,733,970                | 2,435,581                | 2,486,382               | 自己株式               | (△ 489)                  | (△ 489)                  | (△ 489)                 |
| 保険積立金         | -                        | 19,460                   | 19,460                  | <b>純資産合計</b>       | 12,071,675               | 10,389,295               | 11,266,014              |
| その他           | 19,460                   | -                        | -                       | <b>負債・純資産合計</b>    | 17,492,719               | 15,087,021               | 16,354,641              |
| <b>資産合計</b>   | 17,492,719               | 15,087,021               | 16,354,641              |                    |                          |                          |                         |

(注) 記載金額は、千円未満を切り捨てて表示しております。

### Point ① 売上高

売上高につきましては、前期に引き続きお客様のご支持を賜り、純既存店売上高の前年同期比は104.8%となり、期初予想を大きく上回りました。  
また、新店も17店舗を出店し、当中間会計期間の売上高は274億円と、前年同期比17.9%増となり、期初予想を2.7ポイント上回る結果となりました。

### Point ② 経常利益

食材原価が徐々に上昇している中で、当中間会計期間の原価率は、48.9%と前年同期比0.4ポイント削減することができましたが、人件費の増加など販売管理費は対売上高比率で45.7%と前年同期比0.8ポイント上昇しました。  
一方、物販収入など営業外収益が増加した結果、経常利益は16億円と前年同期比12.4%増となり、ほぼ期初予想どおりとなりました。

### Point ③ 中間純利益

中間純利益は、8億円と前年同期比23.9%増となり、期初予想を2.1ポイント上回りました。  
特別損益の主なものは、1店舗の閉鎖と1店舗の減損で0.4億円の特別損失を計上しております。

## 中間損益計算書 (要旨)

(単位: 千円)

|                    | 当中間会計期間<br>自平成19年11月1日<br>至平成20年4月30日 | 前中間会計期間<br>自平成18年11月1日<br>至平成19年4月30日 | 前事業年度<br>自平成18年11月1日<br>至平成19年10月31日 |
|--------------------|---------------------------------------|---------------------------------------|--------------------------------------|
| <b>① 売上高</b>       | 27,447,861                            | 23,281,809                            | 48,471,012                           |
| 売上原価               | 13,419,465                            | 11,479,193                            | 23,833,305                           |
| <b>売上総利益</b>       | 14,028,396                            | 11,802,616                            | 24,637,706                           |
| 販売費及び一般管理費         | 12,534,560                            | 10,458,331                            | 21,844,295                           |
| <b>営業利益</b>        | 1,493,835                             | 1,344,284                             | 2,793,410                            |
| 営業外収益              | 152,076                               | 91,916                                | 210,543                              |
| 営業外費用              | 39,198                                | 6,999                                 | 14,087                               |
| <b>② 経常利益</b>      | 1,606,713                             | 1,429,202                             | 2,989,865                            |
| 特別利益               | -                                     | 27,442                                | 42,442                               |
| 特別損失               | 46,916                                | 193,266                               | 271,264                              |
| 税引前中間(当期)純利益       | 1,559,796                             | 1,263,378                             | 2,761,044                            |
| 法人税、住民税及び事業税       | 677,600                               | 528,084                               | 1,192,163                            |
| 法人税等調整額            | △ 6,264                               | 18,203                                | 6,861                                |
| <b>③ 中間(当期)純利益</b> | 888,461                               | 717,090                               | 1,562,019                            |

(注) 記載金額は、千円未満を切り捨てて表示しております。

## 中間キャッシュ・フロー計算書 (要旨)

(単位: 千円)

|                              | 当中間会計期間<br>自平成19年11月1日<br>至平成20年4月30日 | 前中間会計期間<br>自平成18年11月1日<br>至平成19年4月30日 | 前事業年度<br>自平成18年11月1日<br>至平成19年10月31日 |
|------------------------------|---------------------------------------|---------------------------------------|--------------------------------------|
| <b>営業活動による<br/>キャッシュ・フロー</b> | 1,561,995                             | 1,455,143                             | 3,486,372                            |
| <b>投資活動による<br/>キャッシュ・フロー</b> | △ 2,288,797                           | △ 846,702                             | △ 2,619,089                          |
| <b>財務活動による<br/>キャッシュ・フロー</b> | △ 184,809                             | △ 98,066                              | △ 210,240                            |
| 現金及び現金同等物<br>に係る換算差額         | △ 5,158                               | 409                                   | 85                                   |
| 現金及び現金同等物<br>の増加額            | △ 916,770                             | 510,783                               | 657,128                              |
| 現金及び現金同等物<br>の期首残高           | 2,005,220                             | 1,348,091                             | 1,348,091                            |
| 現金及び現金同等物<br>の中間期末(期末)残高     | 1,088,449                             | 1,858,875                             | 2,005,220                            |

(注) 記載金額は、千円未満を切り捨てて表示しております。

## 中間株主資本等変動計算書 (要旨)

(自平成19年11月1日 至平成20年4月30日)

(単位: 千円)

|                | 株主資本      |           |                 |           |                       |             |                 | 自己株式  | 株主資本<br>合計 | 純資産<br>合計  |
|----------------|-----------|-----------|-----------------|-----------|-----------------------|-------------|-----------------|-------|------------|------------|
|                | 資本金       | 資本剰余金     |                 | 利益剰余金     |                       |             |                 |       |            |            |
|                |           | 資本<br>準備金 | 資本<br>剰余金<br>合計 | 利益<br>準備金 | その他利益剰余金<br>別途<br>積立金 | 繰越利益<br>剰余金 | 利益<br>剰余金<br>合計 |       |            |            |
| 平成19年10月31日 残高 | 2,005,329 | 2,334,384 | 2,334,384       | 83,675    | 5,160,000             | 1,683,114   | 6,926,789       | △ 489 | 11,266,014 | 11,266,014 |
| 中間会計期間中の変動額    | -         | -         | -               | -         | 1,500,000             | △ 1,500,000 | -               | -     | -          | -          |
| 別途積立金の積立て      |           |           |                 |           |                       | △ 82,800    | △ 82,800        |       | △ 82,800   | △ 82,800   |
| 剰余金の配当         |           |           |                 |           |                       | 888,461     | 888,461         |       | 888,461    | 888,461    |
| 中間純利益          |           |           |                 |           |                       | 888,461     | 888,461         |       | 888,461    | 888,461    |
| 中間会計期間中の変動額合計  | -         | -         | -               | -         | 1,500,000             | △ 694,338   | 805,661         | -     | 805,661    | 805,661    |
| 平成20年4月30日 残高  | 2,005,329 | 2,334,384 | 2,334,384       | 83,675    | 6,660,000             | 988,775     | 7,732,450       | △ 489 | 12,071,675 | 12,071,675 |

(注) 記載金額は、千円未満を切り捨てて表示しております。

## 株式の状況 (平成20年4月30日現在)

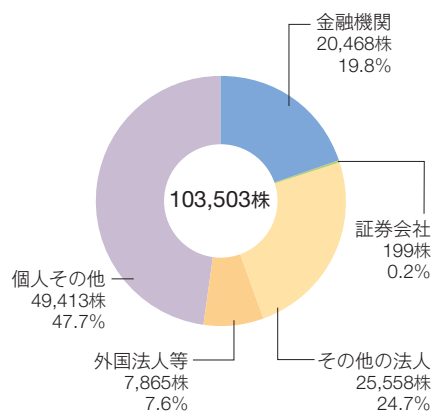
- ◇ 発行可能株式総数 400,000株
- ◇ 発行済株式の総数 103,504.6株
- ◇ 当中間期末株主数 9,033名
- ◇ 大株主の状況

| 株主名                             | 持株数(株)   | 出資比率(%) |
|---------------------------------|----------|---------|
| 株式会社ウォルナットコーポレーション              | 23,795.0 | 22.99   |
| 田中 信                            | 11,558.2 | 11.16   |
| 田中 邦彦                           | 10,878.2 | 10.51   |
| 野村信託銀行株式会社(投信口)                 | 8,762.0  | 8.46    |
| 田中 節子                           | 5,184.0  | 5.00    |
| メロンバンクリーディングクライアランスオムニバス        | 5,100.0  | 4.92    |
| 日本マスタートラスト信託銀行株式会社(信託口)         | 4,036.0  | 3.89    |
| 日本トラスティサービス信託銀行株式会社(信託口)        | 2,310.0  | 2.23    |
| くらコーポレーション従業員持株会                | 1,532.0  | 1.48    |
| ザチースマンハッタンバンクエスイロントリエルオムニバスアガット | 1,236.0  | 1.19    |

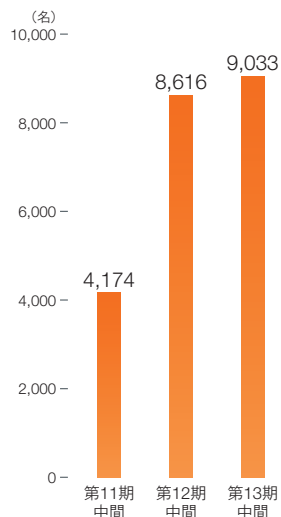
注) 1. 出資比率については、小数点第3位以下を切り捨てて表示しております。  
2. 出資比率は自己株式(4.4株)を控除して計算しております。

## ◇ 株式分布状況

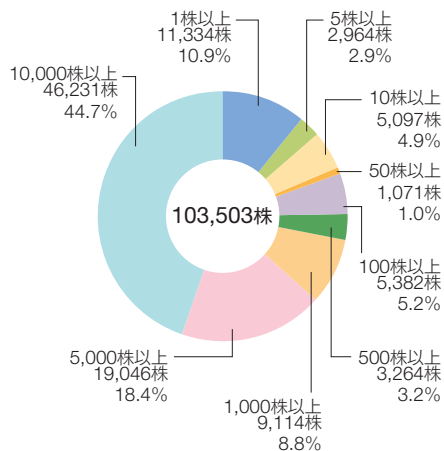
所有者別分布状況



## ◇ 株主数の推移



所有株数別分布状況



## 会社の概況 (平成20年4月30日現在)



甲府昭和インター店

- ◇ 商号 株式会社くらコーポレーション
- ◇ 創業 昭和52年5月
- ◇ 会社設立 平成7年11月
- ◇ 代表者 代表取締役社長 田中 邦彦
- ◇ 売上高 484億円(平成19年10月期)
- ◇ 従業員数 928名(アルバイト・パート 5,019名)1人1日8時間換算
- ◇ 事業所
 

|            |  |
|------------|--|
| 本 社        | 大阪府堺市中区深阪1035番地2   |
| 大阪狭山事務所    | 大阪府大阪狭山市今熊1丁目550番地の4                                     |
| 埼玉事務所      | 埼玉県日高市馬引沢345番1   |
| 高田馬場事務所    | 東京都新宿区高田馬場4丁目23番34号 揺籃ビル1階                               |
| 大阪狭山研修センター | 大阪府大阪狭山市今熊1丁目554番地の1                                     |
| 大阪センター     | 大阪府堺市中区深阪1035番地2   |
| 埼玉センター     | 埼玉県日高市馬引沢345番1   |
| 店 舗        | 関西地区：96店、中国地区：1店<br>関東地区：75店、東北地区：5店<br>中部地区：19店、北陸地区：6店 |
| 総計         | 202店   |
- ◇ 取引銀行 三菱東京UFJ銀行、みずほ銀行、紀陽銀行
- ◇ 役員
 

|         |       |       |        |
|---------|-------|-------|--------|
| 代表取締役社長 | 田中 邦彦 | 取締役   | 久宗 裕行  |
| 常務取締役   | 時本 新一 | 取締役   | 安井 篤史  |
| 取締役     | 上尾 信弘 | 常勤監査役 | 濱井 征一郎 |
| 取締役     | 葛木 啓之 | 監査役   | 梅本 弘   |
| 取締役     | 竹口 利明 | 監査役   | 中野 正信  |
| 取締役     | 田中 節子 |       |        |

注) 監査役のうち、梅本 弘及び中野正信の両氏は社外監査役であります。

大阪府

- 大阪市
加賀屋店 06-6684-5581
住之江北島店 06-4702-5152
長居店 06-4700-5237
今川店 06-6760-7411
北津守店 06-6562-0013
大阪鶴見店 06-6915-2400
サンルート梅田店 06-6292-3052
城東今福店 06-6180-0500
関目店 06-6933-1603
長吉出戸店 06-6769-5011
菅原店 06-6990-4520
堺市
中百舌鳥店 072-252-9949
北花田店 072-252-9812
石原店 072-252-1015
平井店 072-270-7739
泉北店 072-292-3800
無添蔵 泉北店 072-290-3400
無添蔵 北花田 072-240-1602
東大阪市
高井田店 06-6782-4695
若江店 06-6729-0445
岸田堂店 06-6726-3634
角田店 072-967-0300
枚方市
田宮本町店 072-861-0325
高野道店 072-864-1500
枚方長尾店 072-836-3001
寝屋川市
寝屋川店 072-820-5099
寝屋川打上店 072-821-2207
八尾市
青山店 072-995-3292
高安店 072-925-2001
大東市
大東店 072-889-3211
大東諸福店 072-869-3100
岸和田市
今木店 072-440-2355
小松里店 072-440-2511
高槻市
五領店 072-660-2027
芥川店 072-686-6020
吹田市
千里丘店 06-4861-3022
江坂店 06-6378-7030
その他
高石店 072-267-1501

- 原町店 0721-50-2508
泉佐野店 072-462-6503
交野店 072-895-2880
くみの木店 072-360-2800
富田林店 0721-20-3225
藤井寺店 072-930-5205
箕面店 072-749-5515
大田店 06-6902-4500
池田西店 072-748-2880
門真試験場前店 06-6916-3900
摂津店 072-653-8666
兵庫県
神戸市
伊川谷店 078-978-1002
西神戸 078-969-1077
鈴蘭台店 078-597-3303
神戸有野店 078-984-4881
西舞子店 078-787-7522
名谷店 078-705-5610
深江浜店 078-436-0431
宝塚市
安塚店 0797-86-3991
宝塚IC店 0797-85-3866
伊丹市
無添蔵 見陽店 072-775-6090
伊丹中央店 072-771-8550
西宮市
西宮今津店 0798-37-3710
阪神西宮店 0798-37-0525
尼崎市
尼崎下坂部店 06-6495-3230
東七松店 06-4868-9010
その他
明石魚住店 078-948-3315
三木店 0794-84-2877
加古川平岡店 079-441-3700
姫路飾磨店 079-243-2800
アイモール高砂店 079-432-5722
三田店 079-553-0652
京都府
京都市
山科店 075-584-1120
醍醐店 075-575-3815
西大路七条店 075-323-5708
京都外大前店 075-326-3077
京都伏見店 075-605-6160
京都久世店 075-924-3457
二条店 075-803-1561

- 京都南店 075-682-1602
その他
久御山店 075-633-4140
精華町店 0774-98-0540
宇治店 0774-48-3202
木津川店 0774-71-1610
滋賀県
大津市
大津におの浜店 077-527-9651
堅田店 077-571-1666
その他
草津店 077-551-5616
豊郷店 0749-35-0616
草津野村店 077-569-5731
奈良県
奈良市
奈良学園前店 0742-52-0155
奈良大宮店 0742-32-5660
奈良古市店 0742-50-1512
その他
奈良橿原店 0744-20-1850
天理店 0743-68-3535
大和高田店 0745-21-5730
新庄店 0745-69-6024
和歌山県
和歌山市
パームシティ店 073-480-3950
和歌山花山店 073-475-7120
和歌山三葛店 073-447-1652
無添蔵 紀伊川辺店 073-464-0222
その他
岩出店 0736-69-5454
橋本店 073-639-1611

- 岡山県
倉敷浜ノ茶屋店 086-430-1626
岡山十日市店 086-801-4610
三重県
名張パークシティ店 0595-62-2811
四日市店 059-334-7750
鈴鹿店 059-381-5055
松阪店 0598-25-2010
津店 059-213-3033
愛知県
名古屋市
名古屋みなと店 052-389-6366
天白平針店 052-800-0860
柴田本通店 052-619-6888
その他
津島店 0567-22-5266
長久手店 0561-65-0311
刈谷店 0566-62-7831
三好町店 0561-35-1330
岐阜県
岐阜市
茜部店 058-268-2517
正木店 058-296-6630
その他
大垣店 0584-87-3450
多治見店 0572-21-6107

- 静岡県
静岡市
静岡草薙店 054-344-5656
清水二の丸店 054-361-2610
浜松市
浜松有玉店 053-432-5610
石川県
金沢市
高尾台店 076-298-2091
金沢入江店 076-291-0650
白山市
松任店 076-275-1298
富山県
富山市
富山婦中店 076-425-1520
富山天正寺店 076-422-1511
高岡市
高岡瑞穂店 0766-28-6631
宮城県
仙台市
仙台泉店 022-771-8610
あすと長町店 022-304-0610

- 仙台苦竹店 022-782-0610
仙台中野栄店 022-253-5610
石巻市
石巻店 0225-92-0610
福島県
郡山市
郡山久留米店 024-937-3510
郡山北インター通り店 024-991-5610
郡山亀田店 024-927-5410
会津若松市
会津若松店 0242-38-3610
東京都
23区内
足立江北店 03-5837-1701
足立青井店 03-5888-0610
南千住店 03-5604-1610
品川駅前店 03-6718-5610
江戸川店 03-5678-7710
大泉インタ-店 03-5933-3710
東向島店 03-5655-0610
神奈川県
横浜市
横浜長津田店 045-988-0610
港南台店 045-830-5610
横浜鶴見店 045-570-2610
横浜泉店 045-806-2610
鶴見駒岡店 045-570-5610
横浜磯子店 045-750-8610
金沢八景店 045-791-5610
港北ニュータウン店 045-590-6110
相模原市
橋本駅前店 042-770-7135
相模原店 042-704-7610
川崎市
川崎有馬店 044-870-8610
京王若葉台店 044-981-0610
川崎宿河原店 044-930-2610
川崎溝の口店 044-870-5610
その他
藤沢店 0466-55-3170
座間店 046-266-0610
綾瀬店 0467-79-5610
寒川店 0467-72-0610
鎌倉店 0467-42-8510
厚木店 046-294-0610
大和店 046-278-4610
茅ヶ崎店 0467-84-1510
横須賀店 046-828-5710
秦野店 0463-85-0610
埼玉県
川口市
東川口店 048-291-5610
川口小谷場店 048-263-2610
川口青木店 048-250-1610
春日部市
春日部店 048-760-5080

- 八王子市
八王子店 042-696-5525
めじろ台店 042-669-5615
多摩ニュータウン店 042-670-7610
その他
ひばりが丘店 042-439-7631
小金井店 042-386-5280
青梅店 0428-30-0610
町田店 042-732-2610
清瀬店 042-496-0610
立川店 042-538-4610
昭島駅前店 042-500-3610
神奈川県
横浜市
横浜長津田店 045-988-0610
港南台店 045-830-5610
横浜鶴見店 045-570-2610
横浜泉店 045-806-2610
鶴見駒岡店 045-570-5610
横浜磯子店 045-750-8610
金沢八景店 045-791-5610
港北ニュータウン店 045-590-6110
相模原市
橋本駅前店 042-770-7135
相模原店 042-704-7610
川崎市
川崎有馬店 044-870-8610
京王若葉台店 044-981-0610
川崎宿河原店 044-930-2610
川崎溝の口店 044-870-5610
その他
藤沢店 0466-55-3170
座間店 046-266-0610
綾瀬店 0467-79-5610
寒川店 0467-72-0610
鎌倉店 0467-42-8510
厚木店 046-294-0610
大和店 046-278-4610
茅ヶ崎店 0467-84-1510
横須賀店 046-828-5710
秦野店 0463-85-0610
埼玉県
川口市
東川口店 048-291-5610
川口小谷場店 048-263-2610
川口青木店 048-250-1610
春日部市
春日部店 048-760-5080

- 春日部豊町店 048-731-0610
さいたま市
大宮公園店 048-650-9225
南大宮店 048-682-2610
東与野店 048-859-7410
その他
狭山台店 04-2950-5755
所沢店 04-2938-7610
北本 048-590-6610
鶴瀬店 049-274-5810
埼玉大井店 049-278-2810
草加店 048-934-0610
川越店 049-238-7210
北上尾店 048-778-3610
入間店 04-2960-0610
坂戸店 049-288-0810
鳩ヶ谷店 048-288-1610
三郷店 048-954-2310
久喜店 0480-26-3610
千葉県
千葉市
千葉中央店 043-305-9650
千葉長沼店 043-206-7610
松戸市
松戸二十世紀が丘店 047-312-7610
松戸新田店 047-703-3610
松戸五香店 047-394-5610
その他
新柏店 04-7165-0610
野田店 04-7120-1610
市川インタ-店 047-320-3610
茨城県
茨城土浦店 029-825-0610
茨城神栖店 0299-91-1610
山梨県
甲府上阿原店 055-233-0610
甲府昭和インタ-店 055-223-8610
群馬県
伊勢崎市
伊勢崎店 0270-30-5610
栃木県
宇都宮市
宇都宮インタ-パーク店 028-688-4010

